

業務用 油汚れ用洗剤

焼きついた油汚れ用洗剤

スーパーブ레이크アップTG



600mL

フライヤー、オーブンまわりの 焼き付いた油汚れに!

特長 1

- ▶ 温度を上げなくても、焼き付いた油汚れに浸透し、強い洗浄効果を発揮します。

特長 2

- ▶ 適度な粘性を持つ洗剤なので、フライヤー側面等の垂直面の汚れにも、よく浸透します。

特長 3

- ▶ フォーム状に洗剤が出ますから、洗剤が飛び散ったり「むせ」たりしません。

特長 4

- ▶ 液が白濁色で噴霧した面が目でわかり、安全でムダをなくします。

特長 5

- ▶ スプレーで納入されますので、小分けの手間がいりません。

用途

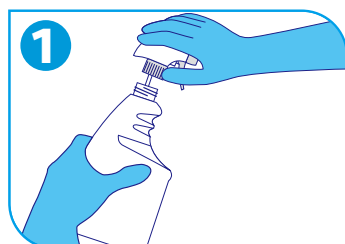
- ▶ 厨房内の熱で焼き付いた油汚れ、及び蓄積した油汚れ用。フライヤーのまわり、オーブン、グリル、レンジフード、グリスフィルター、壁、その他調理機器、器具などの洗浄に。

スーパーブ레이크アップTG

スーパーブ레이크アップTGは、従来品では洗浄できなかった頑固な蓄積した油汚れや熱で硬化し皮膜化した油汚れなどを洗浄できる厨房用強力クリーナーです。適度な粘性により、調理機器や調理器具、壁などの立面の洗浄においても洗剤液は垂れることなく優れた洗浄効果を発揮します。

使用方法

※洗浄作業や洗浄剤容器の取扱時は必ず、保護具(保護メガネ、ゴム手袋、ゴム長靴等)を着用してください。
 ※ご使用前に必ず製品ラベルの「使用上の注意」等をよくお読みください。



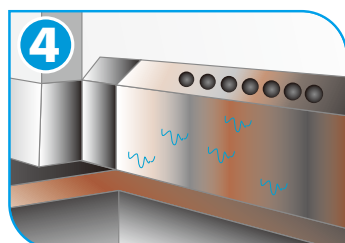
1 キャップを外してスプレーを装着します。



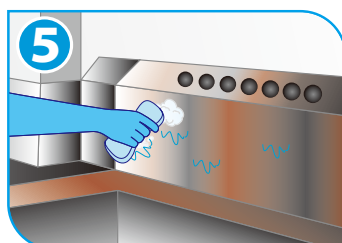
2 使用前には必ずボトルを逆さまにして2～3回振ってください。



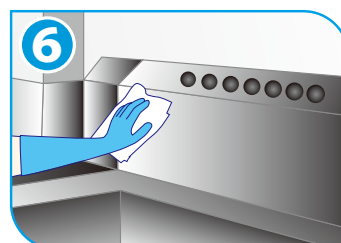
3 スプレーノズル先端のストッパーを開けます。洗浄対象面から20～30cm離してスプレーします。



4 そのまましばらく放置します。
 (放置時間は、軽い汚れで30秒。焼き付いた汚れで1分以上放置してください。)



5 汚れが浮き上がってきましたら、ナイロントワシ、スポンジなどでこすり洗います。



6 水で十分にすすいでからフキンなどで拭き上げます。使用後はスプレーノズルの先端ストッパーを閉じます。

床などの油汚れには



商品名	ブ레이크アップS	ブ레이크アップS
荷姿	18L	5L×3
商品コード	26057	T30109

商品仕様

商品名	スーパーブ레이크アップTG	荷姿	600mL×6本/ケース	バーコード	ボトル：4536735260663 ケース：14536735260660
液性	アルカリ性	サイズ	ボトル：105×57×高さ245 (mm) ケース：327×218×高さ230 (mm)	積段数	18段
成分	界面活性剤(高級アルコール(非イオン))、水酸化ナトリウム(4.8%)、溶剤、増粘剤	商品コード	26066		

シーバイエス株式会社

●本社/〒231-0023 横浜市中区山下町22番地(山下町SSKビル)
 お客様ご相談窓口 TEL.045-640-2280 FAX.045-640-2216

■お問い合わせ・ご用命は…

大切な場所には、きっと。